

Ordentliche Hauptversammlung 2022

18. Mai 2022



**DEUTSCHE BÖRSE
GROUP**



Zusammenfassung Geschäftsjahr 2021

+9 %

Anstieg Nettoerlöse

Nettoerlöse stiegen auf **3.510 Mio. €** –
ganz im Rahmen unserer Ziele trotz zyklischen Gegenwinds.

-4 %

Zyklischer Gegenwind

Zyklischer Rückgang der Nettoerlöse

+6 %

Strukturelles Wachstum

Strukturelles Wachstum der Nettoerlöse

+7 %

M&A-Beitrag

Wachstum der Nettoerlöse durch M&A

+9 %

Anstieg EBITDA

Das **EBITDA** stieg auf **2.043 Mio. €**.

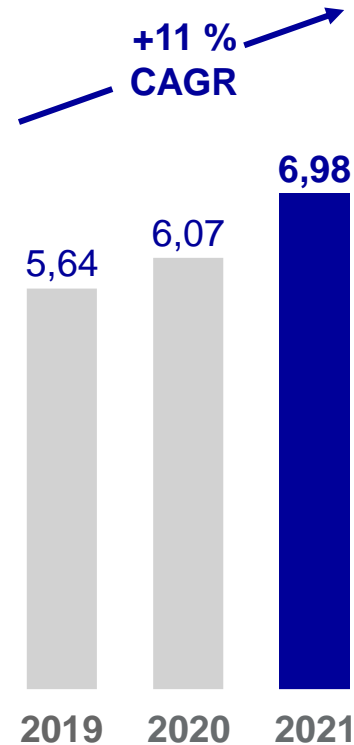
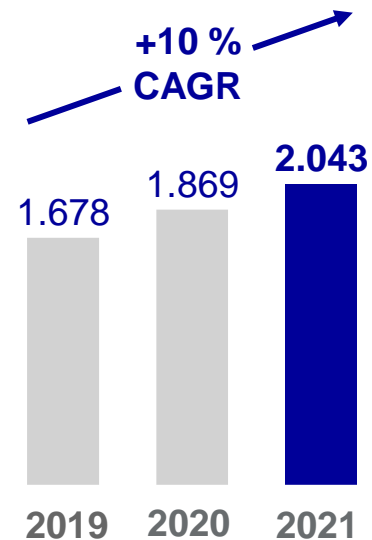
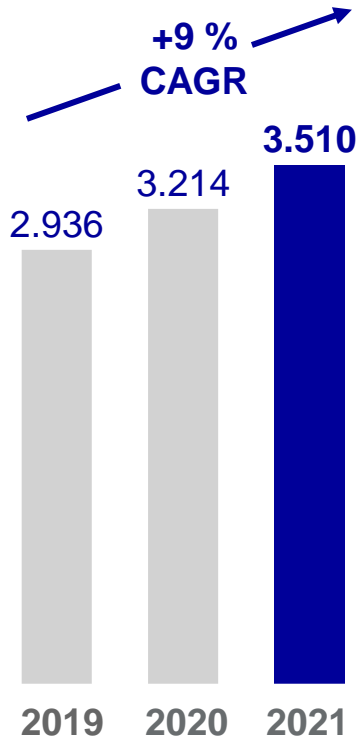
Entwicklung im Geschäftsjahr 2021

Ganz im Rahmen unserer Prognose

Nettoerlöse | in Mio. €

EBITDA | in Mio. €

Cash EPS¹⁾ | €



Bemerkungen

Ergebnisse 2021 entsprechen unserer Jahresprognose:

- Nettoerlöse: ~ 3,5 Mrd. €
- EBITDA: ~ 2,0 Mrd. €

Ergebnisse 2021 entsprechen unserer mittelfristigen Prognose für Compass 2023:

- CAGR: ~10 % Anstieg der Nettoerlöse, EBITDA und Cash EPS
- Erfolgreiche Durchführung der M&A-Agenda
- Wachstum wird weniger abhängig von Zyklizität

Erfolgreiche Durchführung der M&A-Agenda im Jahr 2021

M&A-Schwerpunkte

Data & Analytics

- Index und Analytik
- ESG



Trading & Clearing

- Commodities
- Devisenhandel
- Fixed Income



Fund Services



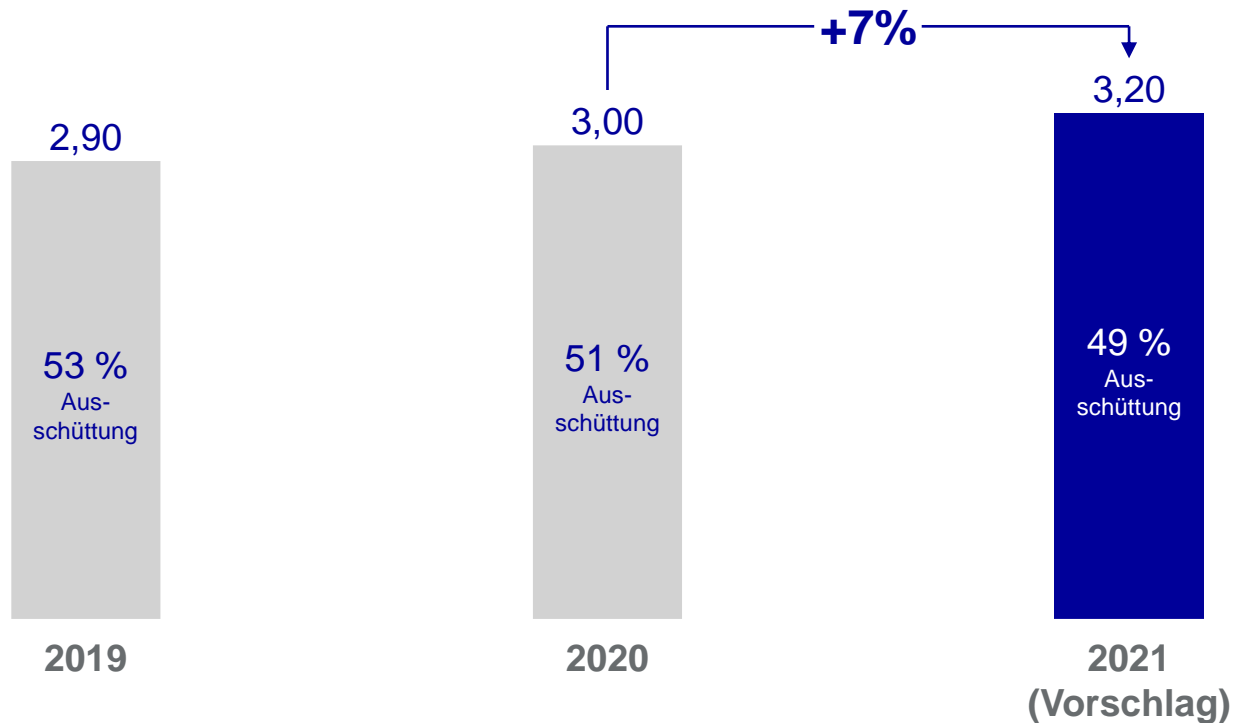
Entwicklungen 2021

- Übernahme von **ISS**: Geschäft auf gutem Kurs, mit Aussicht auf ein Nettoerlöswachstum im zweistelligen Bereich; **wiederkehrende Einnahmen** stiegen auf **55 %**.
- Mehrheitsbeteiligung an **Crypto Finance**: Grundstein für den Aufbau eines unabhängigen, transparenten und hoch skalierbaren regulierten Ökosystems für digitale Vermögenswerte.
- Erwerb der restlichen Anteile an **Clearstream Fund Centre**: Geschäft auf gutem Wege zu kontinuierlich starkem organischen Nettoerlöswachstum.

Dividendenvorschlag

Geschäftsjahr 2021

Dividende je Aktie und Ausschüttung | €



Kapitalmanagement-Richtlinie


- Die Deutsche Börse sieht vor, **40 % – 60 % des Jahresüberschusses** in Form der regulären Dividende **an die Aktionär*innen auszuschütten**.
- Verbleibendes Kapital soll in das Geschäft reinvestiert werden, um die **M&A-Strategie der Gruppe zu unterstützen**.

Gruppen-Ergebnis

Q1/2022

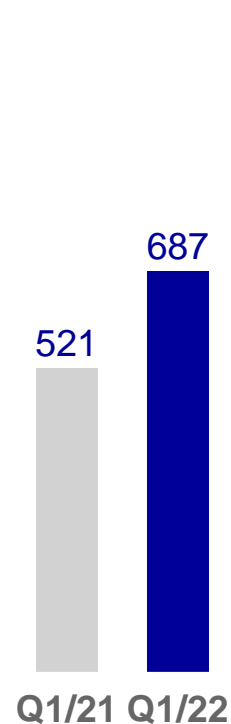
Net revenue | €m

- ↗ +24%
- ↗ +19% (organic)




EBITDA | €m

- ↗ +32%
- ↗ +30% (organic)



Cash EPS1 | €

- ↗ +33%
- ↗ +30% (organic)



Bemerkungen

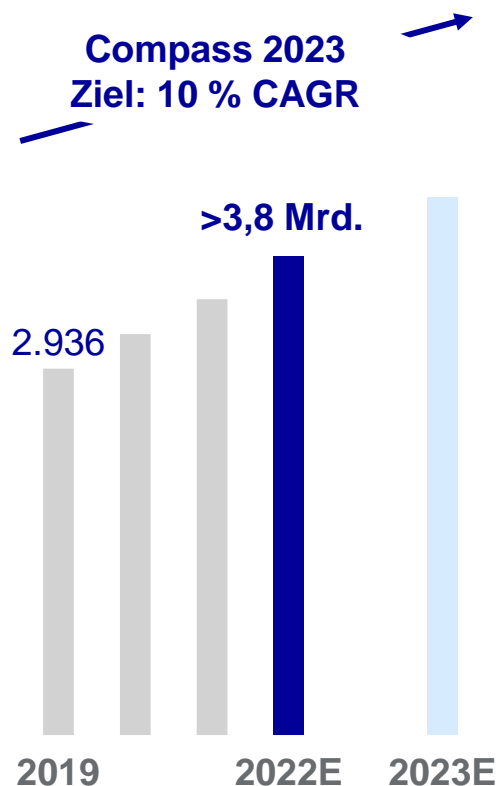
Wachstum der Nettoerlöse

- +8% strukturelles Wachstum
- +5% M&A-Beitrag
- +11% zyklischer Rückenwind

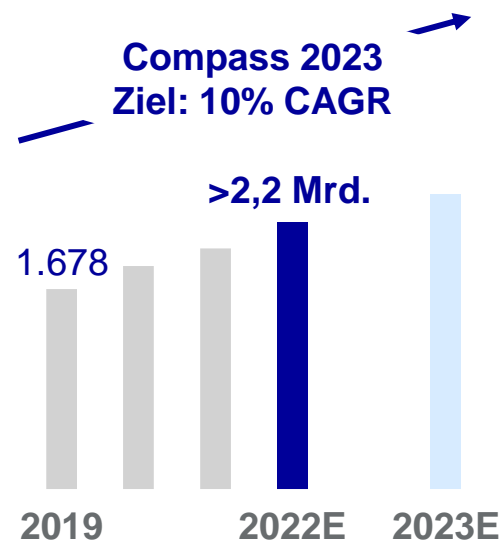
Ausblick

Geschäftsjahr 2022

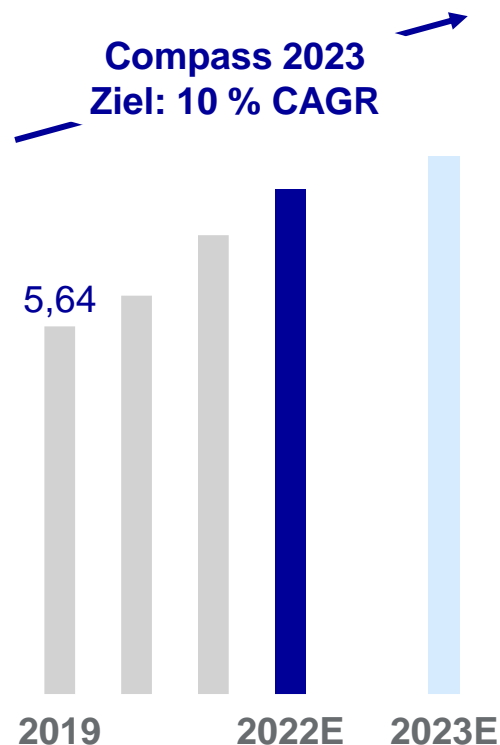
Nettoerlöse | in Mio. €



EBITDA | in Mio. €



Cash EPS¹⁾ | €



Bemerkungen

Compass 2023 verfolgt ein CAGR-Wachstum von 10 % für:

- Nettoerlöse (5 % strukturell + 5 % M&A)
- EBITDA
- Cash EPS

Prognose 2022:

- Nettoerlöse: > 3,8 Mrd. €
- EBITDA: > 2,2 Mrd. €

Wir haben bedeutende Fortschritte bei der Umsetzung unserer Compass 2023-Strategie seit 2019 erzielt

1

Starkes strukturelles Wachstum

Starkes strukturelles Wachstum der Nettoerlöse mit +6 % CAGR seit 2019.

2

M&A-Ziele übertroffen

Erfolgreiche Durchführung unserer M&A-Aktivitäten seit 2019 führt zum **Übertreffen unserer durch Compass 2023 vorgegebenen M&A-Ziele.**

3

Aufstieg als Data & Analytik-Anbieter

Erweiterung unseres **Data & Analytics-Angebots** (Axioma & STOXX) und Positionierung der Deutschen Börse als **einer der weltweit Top 3-ESG-Datenanbieter** (ISS);

4

Expansion in den Fintech-Bereich

Ausweitung auf **neue Anlageklassen** (z. B. Crypto Finance) und **digitale Investitionen** (z. B. digitale Nachhandelsplattform D7).

5

Aktives Portfolio-Management

Anpassung des Portfolios (durch Verkauf von nicht strategischen Vermögenswerten) und **Finanzierung für Minderheitsbeteiligungen** an Fintechs erhöht.

Verstärkter Fokus auf die Bereiche ESG, Daten und Analytik

ESG

- Verstärkter Fokus auf ESG durch die Unterstützung des Marktes beim Übergang zur nachhaltigen Wirtschaft sowie durch die Verbesserung des eigenen ESG-Fußabdrucks
- **+210%** Nettoerlöswachstum in 2021

Data

- Angebot von Governance-Lösungen, Research and ESG-Daten.
- Gruppe Deutsche Börse als weltweit führender Anbieter im Bereich ESG.

Analytics

- Entwicklung moderner Anlageprodukte für die Zukunft.
- Verknüpfung des Indexgeschäfts mit Analysetools, um die “Buy-Side” zu stärken und um ein führender Anbieter von Investmentinformationen zu werden.

Disclaimer

© Deutsche Börse Group 2022

This publication is for informational purposes only. None of the information in this publication constitutes investment advice and does not constitute an offer to sell or a solicitation of an offer to purchase any contract, share or other financial instrument. This publication is not intended for solicitation purposes but only for use as general information. All descriptions, examples and calculations contained in this publication are for illustrative purposes only.

Deutsche Börse AG, Frankfurter Wertpapierbörse (FWB®, the Frankfurt Stock Exchange), Eurex Frankfurt AG, Eurex Deutschland and Eurex Clearing AG do not represent that the information in this publication is comprehensive, complete or accurate and exclude liability for any consequence resulting from acting upon the contents of this or another webpublication, in so far as no wilful violation of obligations took place or, as the case may be, no injury to life, health or body arises or claims resulting from the Product Liability Act are affected.

Securities traded on the Frankfurt Stock Exchange and Eurex derivatives (other than EURO STOXX 50® Index Futures contracts, EURO STOXX® Select Dividend 30 Index Futures contracts, STOXX® Europe 50 Index Futures contracts, STOXX® Europe 600 Index Futures contracts, STOXX® Europe Large/Mid/Small 200 Index Futures contracts, EURO STOXX® Banks Sector Futures contracts, STOXX® Europe 600 Banks/Industrial Goods & Services/Insurance/Media/Personal & Household Goods/Travel & Leisure/Utilities Futures contracts, Dow Jones Global Titans 50 IndexSM Futures contracts, DAX® Futures contracts, MDAX® Futures contracts, TecDAX® Futures contracts, SMIM® Futures contracts, SLI Swiss Leader Index® Futures contracts, RDXxt® USD - RDX Extended Index Futures contracts, Eurex inflation/commodity/weather/property and interest rate derivatives) are currently not available for offer, sale or trading in the United States nor may they be offered, sold or traded by persons to whom US tax laws apply.

The fund shares listed in XTF Exchange Traded Funds® are admitted for trading on the Frankfurt Stock Exchange. Users of this information service who legally reside outside Germany are herewith advised that sale of the fund shares listed in XTF Exchange Traded Funds may not be permitted in their country of residence. The user makes use of the information at their own risk.

Legal validity of this disclaimer

In the event that individual parts of or formulations contained in this text are not, or are no longer, legally valid (either in whole or in part), the content and validity of the remaining parts of the document are not affected.

Trademarks

The following names and designations are registered trademarks of Deutsche Börse AG or an affiliate of Deutsche Börse Group:

1585®; A7®; Buxl®; C7®; CDAX®; CEF®; CEF alpha®; CEF ultra®; CFF®; Classic All Share®; Clearstream®; CX®; D7®; DAX®; DAXglobal®; DAXplus®; DB1 Ventures®; DBIX Deutsche Börse India Index®, Deutsche Börse®; Deutsche Börse Capital Markets Partner®; Deutsche Börse Commodities®; Deutsche Börse Venture Network®; Deutsches Eigenkapitalforum®; DivDAX®; eb.rexx®; eb.rexX Jumbo Pfandbriefe®; ERS®; eTriParty®; Eurex®; Eurex Bonds®; Eurex Clearing Prisma®; Eurex Improve®; Eurex Repo®; Euro GC®; ExServes®; EXTF®; F7®; FDAX®; FWB®; GC Pooling®; GCPI®; GEX®; Global Emission Markets Access – GEMA®; HDAX®; iNAV®; L-DAX®; L-MDAX®; L-SDAX®; L-TecDAX®; M7®; MDAX®; N7®; ODAX®; ÖkoDAX®; PROPRIS®; REX®; RX REIT Index®; Scale®; SCHATZ-FUTURE®; SDAX®; ShortDAX®; StatistiX®; T7®; TecDAX®; Technology All Share®; TRICE®; USD GC Pooling®; VDAX®; VDAX-NEW®; Vestima®; Xscreen®, Xemac®, Xentric®, Xetra®; Xetra-Gold®; Xpect®; Xpider®; XTF®; XTF Exchange Traded Funds®; We make markets work®

The names and trademarks listed above do not represent a complete list and, as well as all other trademarks and protected rights mentioned in this publication, are subject unreservedly to the applicable trademark law in each case and are not permitted to be used without the express permission of the registered owner. The simple fact that this publication mentions them does not imply that trademarks are not protected by the rights of third parties.

The STOXX® indices, the data included therein and the trademarks used in the index names are the intellectual property of STOXX Ltd., Zug, Switzerland and/or its licensors. Eurex' derivatives based on the STOXX indices are in no way sponsored, endorsed, sold or promoted by STOXX and its licensors and neither STOXX nor its licensors shall have any liability with respect thereto.

STOXX iSTUDIO® is a registered trademark of STOXX Ltd., Zug, Switzerland.

TRADEGATE® is a registered trademark of Tradegate AG Wertpapierhandelsbank.

EEX® is a registered trademark of European Energy Exchange AG.

Flexible is better.® is a registered trademark of Axioma, Inc.